

Tweede ronde

De
nieuwe werkplek
van BWT

Wabo-werkplek

inleiding

- Er verandert veel .. veranderingen komen sneller
- Intrede Digitaal indienen en afhandelen
- Vraag bij gemeenten hoe de werkplek eruit kan zien

Wat heeft VROM voor ons in petto?

- Invoeringsdatum WABO 1 januari 2010
- BRIKS en Gebruiksbesluit test-klaar voor aangesloten Gemeenten
- Vanaf juli komt Milieu erbij
- In de tweede helft van 2009 wordt gewerkt aan de Wabo-vergunning

Op 5 plaatsen zal de WABO veranderingen teweeg brengen
Bij de voorbereiding, het loket (FO), de backoffice (regie en procedure).
Het Toezicht/Handhaving en het dossier (dynamisch en statisch).

In de 2e ronde komen alle 5e aspecten aan de orde

Voorbereiding
en

Vorbereidingsmodule
Vergunningentools (zoals SDU)
(toekomst) BIM

Frontoffice

Toepassingen balie
Behandeling (proces + soft-hard)
Conceptaanvraag

Omgevingsloket Online

Status Omgevingsloket
Uitleg tot indiening
Koppelingsvarianten met bevoegd gezag

Procedures,
regie

Ervaringen met processen en
procedures (dImpact, EGEMi, etc)

Dossiermodule/
DMS/
Archief

Welke Hardware en software
zijn nu aanwezig (leveranciers)

Toezicht en
handhaving

Mobiele apparatuur –
geavanceerde toepassingen
(GIS/snuffelrobot..)

Omgevingsloket Online



Op Omgevingsloket Online checkt u of u voor werkzaamheden in, op of rondom uw woning of voor uw bedrijf een vergunning nodig hebt of een melding moet doen. Vervolgens kunt u online de vergunning aanvragen of de melding versturen.



Als u een particuliere gebruiker bent.

Burger



Als u een bedrijf vertegenwoordigt.

Bedrijf



Ministerie van Volkshuisvesting,
Ruimtelijke Ordening en
Milieubeheer



Op Omgevingsloket Online checkt u of u voor werkzaamheden in, op of rondom uw woning of voor uw bedrijf een vergunning nodig hebt of een melding moet doen. Vervolgens kunt u online de vergunning aanvragen of de melding versturen.



Als u een particuliere gebruiker bent.

Burger



Als u een bedrijf vertegenwoordigt.

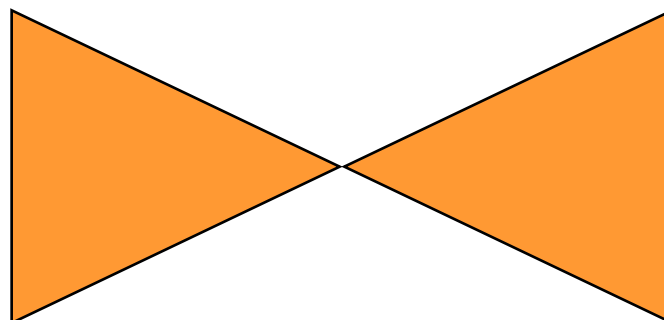
Bedrijf



Ministerie van Volkshuisvesting,
Ruimtelijke Ordening en
Milieubeheer



**Bouwen
Wonen
Monumenten
Ruimte
Natuur
Milieu**



**1 loket
1 formulier
1 bevoegd gezag
1 procedure
1 beschikking
1 beroep en bezwaar
1 handhavende instantie**

Op Omgevingsloket Online checkt u of u voor werkzaamheden in, op of rondom uw woning of voor uw bedrijf een vergunning nodig hebt of een melding moet doen. Vervolgens kunt u online de vergunning aanvragen of de melding versturen.



Als u een particuliere gebruiker bent.

Burger



Als u een bedrijf vertegenwoordigt.

Bedrijf



Ministerie van Volkshuisvesting,
Ruimtelijke Ordening en
Milieubeheer



Aanvraag gaat digitaal - Als aanvrager dat wil
Voor zakelijke gebruiker verplichting op termijn

Op Omgevingsloket Online checkt u of u voor werkzaamheden in, op of rondom uw woning of voor uw bedrijf een vergunning nodig hebt of een melding moet doen. Vervolgens kunt u online de vergunning aanvragen of de melding versturen.



Als u een particuliere gebruiker bent.

Burger



Als u een bedrijf vertegenwoordigt.

Bedrijf



Ministerie van Volkshuisvesting,
Ruimtelijke Ordening en
Milieubeheer



VROM bouwt het Omgevingsloket Online als service omdat:

- Niet iedere gemeente zover is
- Er een uniforme digitale berichtenverkeer gewenst is

Omgevingsloket online: wat is het?



Vragenboom/
Vergunningencheck

A screenshot of a Dutch online application form titled "Aanvraaggegevens". The form is in Dutch and contains several sections for data entry. The first section is "1. Basisinformatie" with fields for "Meldingsdatum 1A" and "Meldingsdatum 1B". The second section is "2. Gegevens van de aanvrager" with fields for "Voornamen", "Tussenvoegsels", "Achternaam", "Adres", "Postcode", "Plaats", "Telefoonnummer", and "E-mailadres". The third section is "3. Gegevens van de gemeentelijke" with fields for "Voornamen", "Tussenvoegsels", "Achternaam", "Adres", "Postcode", "Plaats", "Telefoonnummer", and "E-mailadres". The form is labeled "versie D" and "Aanvraaggegevens".

Formulier
+
Bijlagen



Dossiermodule
(tekeningen
inzien tijdens
proces)

Welke vragen komen tijdens de workshop aan de orde?



Vragenboom/
Vergunningencheck

A screenshot of a Dutch application form titled "Aanvraaggegevens". The form is divided into sections for "1. Basisgegevens" and "2. Gegevens van de aanvraag". It includes fields for name, address, phone number, and email. There are also checkboxes for "3. Gegevens van de aanvraag" and "4. Gegevens van de aanvraag". The form is in Dutch and includes a header with "Regioverzoek" and "Bijlage 1".

Formulier
+
Bijlagen



Dossiermodule
(tekeningen
inzien tijdens
proces)

Is uw balie al klaar voor ondersteuning burger/prof?



Vragenboom/
Vergunningencheck



Formulier
+
Bijlagen



Dossiermodule
(tekeningen
inzien tijdens
proces)

Gaat u uw vaste aanvragers informeren ?



Vragenboom/
Vergunningencheck



Formulier
+
Bijlagen



Dossiermodule
(tekeningen
inzien tijdens
proces)

Is er in uw gemeente vooroverleg mogelijk?



Vragenboom/
Vergunningencheck

vooroverleg

A screenshot of a Dutch municipal application form titled "Aanvraaggegevens". The form is in Dutch and contains several sections for data entry. The first section is "1. Basisgegevens" with fields for "Municipality" (Municipaliteit) and "Municipality code" (Municipaliteitscode). The second section is "2. Gegevens van de aanvrager" with fields for "Name" (Naam), "Address" (Adres), "Postcode" (Postcode), "Municipality" (Municipaliteit), and "E-mail" (E-mailadres). The third section is "3. Gegevens van de gemeente" with fields for "Municipality" (Municipaliteit), "Address" (Adres), "Postcode" (Postcode), "Municipality" (Municipaliteit), and "E-mail" (E-mailadres). The form is titled "Aanvraaggegevens" and has a page number "pagina 1 van 2" at the bottom right.

Formulier
+
Bijlagen



Dossiermodule
(tekeningen
inzien tijdens
proces)

Kan uw balie al een formulier op maat uitdraaien?



Vragenboom/
Vergunningencheck

A sample form titled "Aanvraaggegevens" (Request Information) from "Opgevoerde Bestrijding B.V.". The form is divided into three sections: "1. Persoonlijke gegevens", "2. Gegevens van de aanvraag", and "3. Gegevens van de aanvraag". Each section contains several fields for data entry, such as "Voornamen", "Tussenvoegsels", "Achternaam", "Adres", "Postcode", "Plaats", "Telefoonnummer", and "E-mailadres". The form is enclosed in a red circle.

Formulier
+
Bijlagen



Dossiermodule
(tekeningen
inzien tijdens
proces)

Wat gaat uw gemeente doen met een digitale aanvraag??



Vragenboom/
Vergunningencheck

A screenshot of a digital application form titled "Aanvraaggegevens". The form is divided into sections: "1. Basisgegevens", "2. Gegevens van de aanvraag", and "3. Gegevens van de aanvraag". Each section contains various input fields for text, numbers, and dates. The form is presented in a clean, structured layout with a yellow header and footer.

Formulier
+
Bijlagen



Dossiermodule
(tekeningen
inzien tijdens
proces)

Gaat uw gemeente de dossiemodule gebruiken?



Vragenboom/
Vergunningencheck

A screenshot of a Dutch municipal application form titled "Aanvraaggegevens". The form is divided into sections for personal data, contact information, and other details. It includes fields for name, address, phone number, and email. The form is presented in a clean, structured layout with yellow highlights for section headers.

Formulier
+
Bijlagen



Dossiermodule
(tekeningen
inzien tijdens
proces)

Hoe gaan uw inspecteurs een digitale tekening afhandelen?

- Online tekeningen inzien
- Mark-ups
- Printen en plotten
- Meten



Deze tekening is vervaardigd op basis van de digitale tekening "ondergrond" van de Gemeente Logdorp.
Deze tekening kan nog aan verandering onderhevig zijn, derhalve kunnen aan deze tekening geen rechten worden ontleend.

5158-1.01

ZEEMAN ARCHITECTEN

Uitgave	1	Datum	25-04-07
W. J. S. van	1	Uitgave	25-04-07
16-03-07			

BSD "DE KREKEL" TE AVENHOEN
UITBREIDING
BESTEKENING
situatie

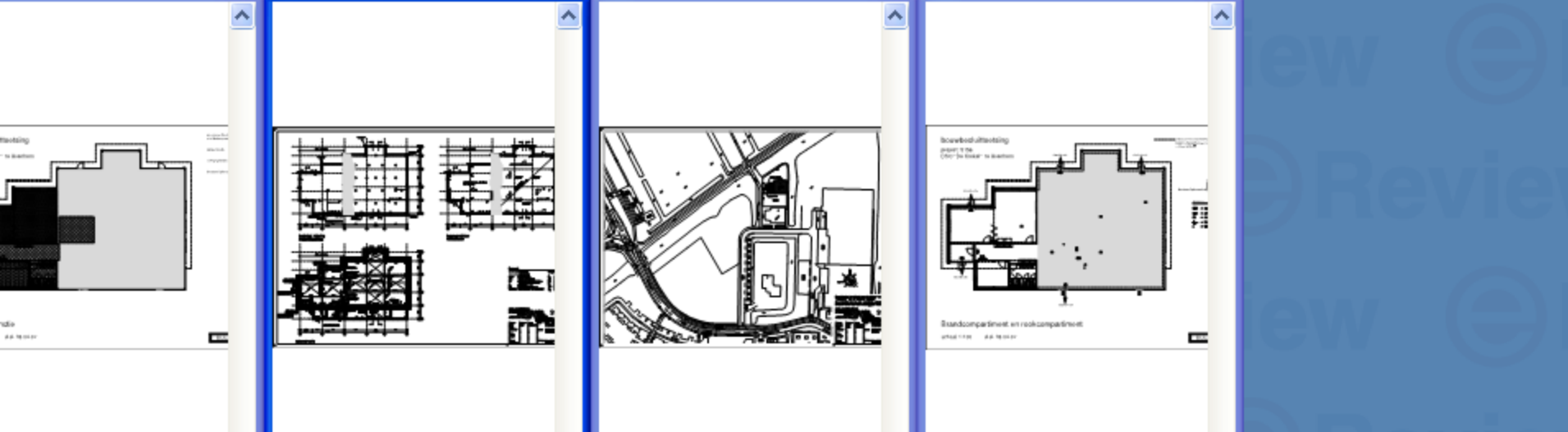


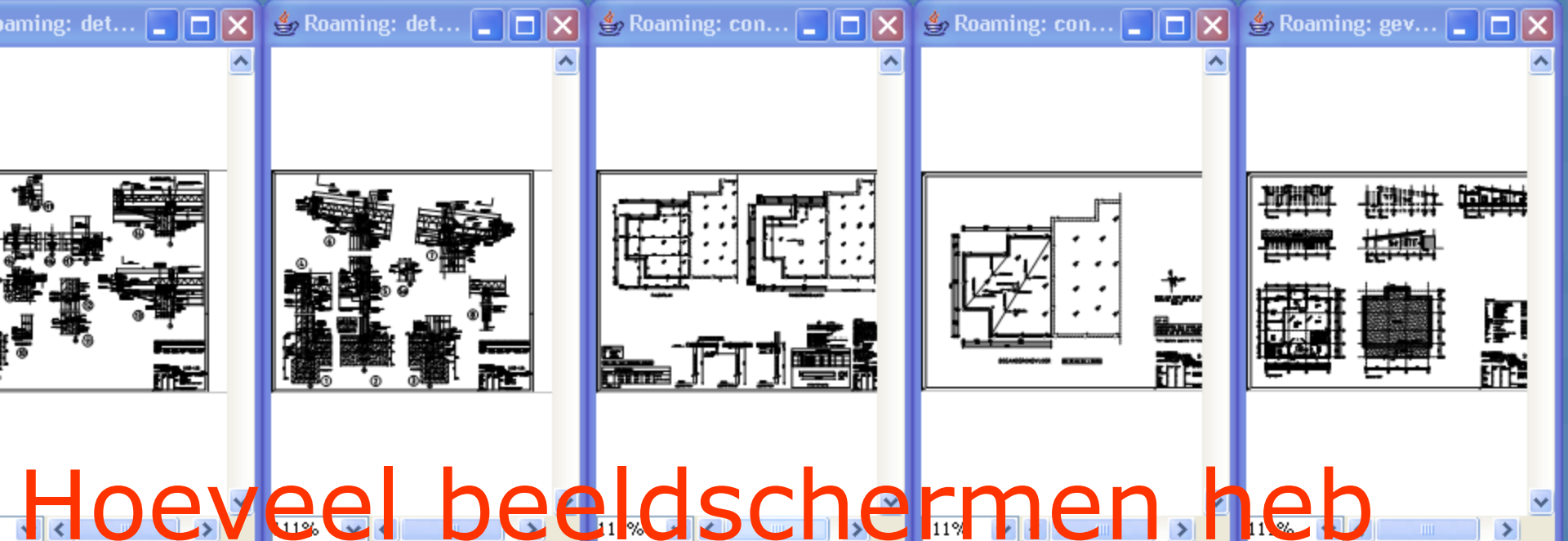
Roaming: det... Roaming: det... Roaming: con... Roaming: con... Roaming: gev...



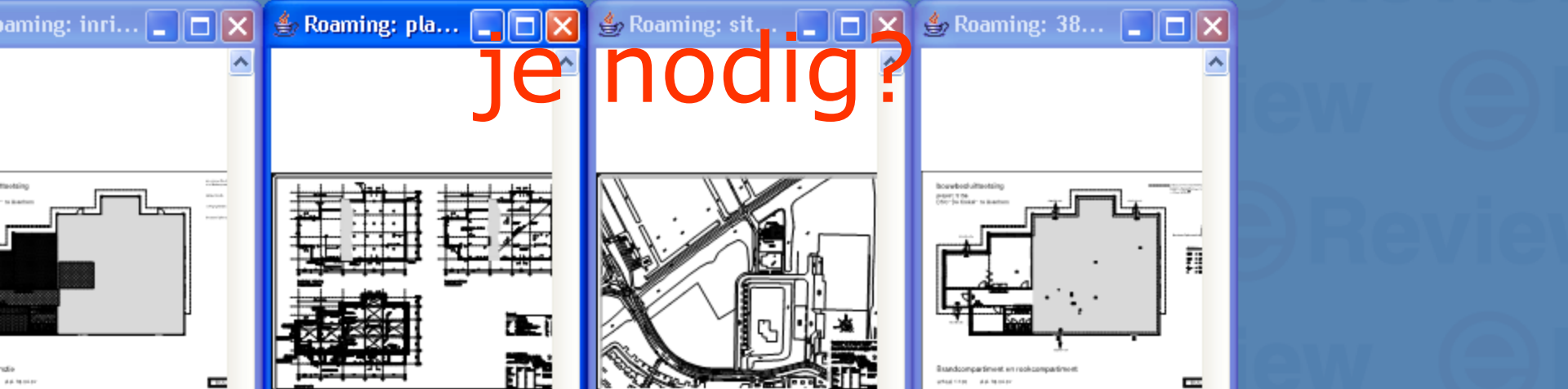
Overzicht

Roaming: inri... Roaming: pla... Roaming: sit... Roaming: 38...





Hoeveel beeldschermen heb je nodig?



Tekeningen vergelijken

Adobe Reader - [situatie.pdf]

Bestand Bewerken Beeld Document Opties Venster Help

21%

Web doorzoeken

Pagina's

Bijlagen

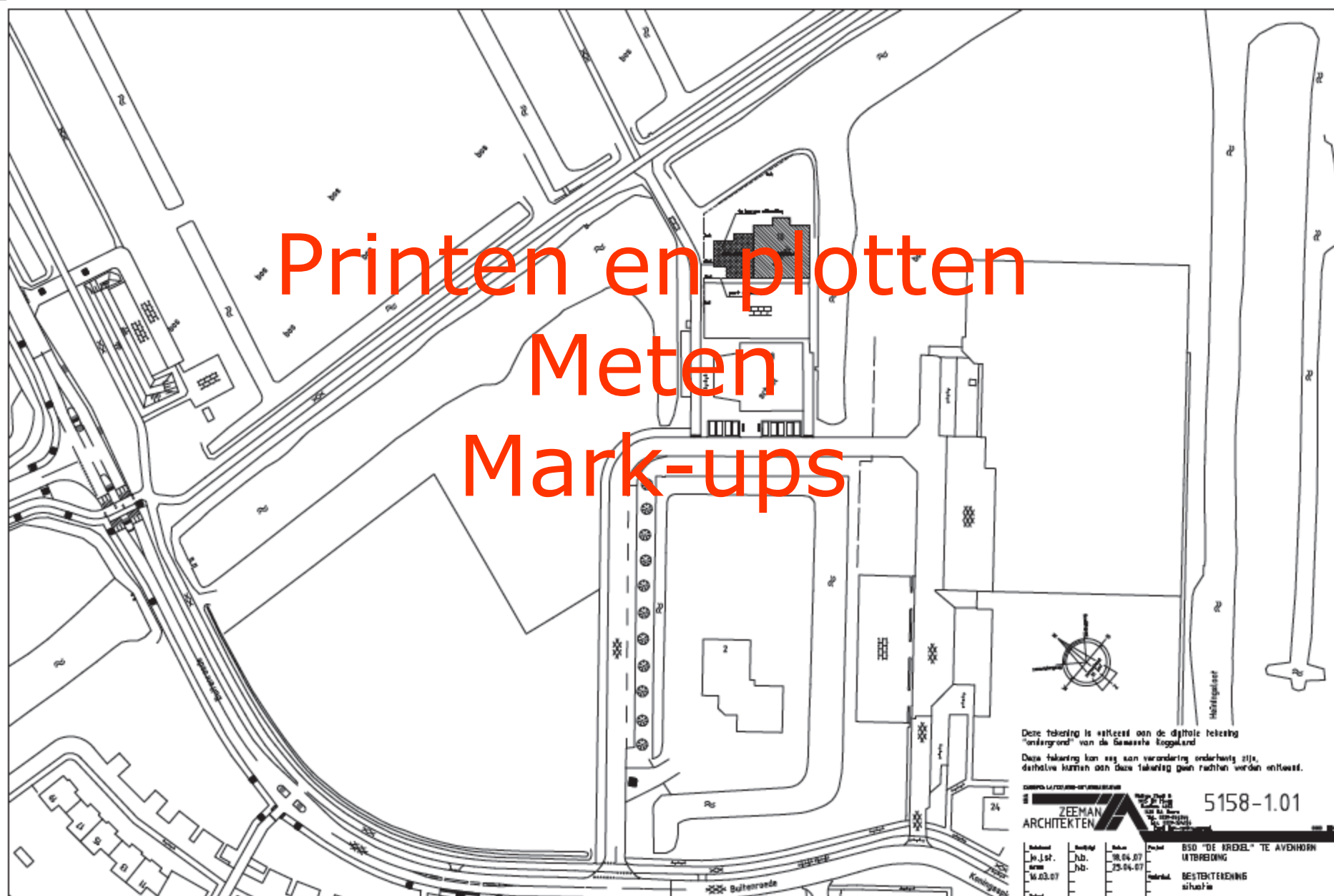
Opmerkingen

1 van 1

© 2008 Aerodata International Surveys

© 2008 Google

Printen en plotten Meten Mark-ups



Deze tekening is vervaardigd op basis van de digitale tekening "ondergrond" van de Gemeente Logdorp.
Deze tekening kan nog aan verandering onderhevig zijn, derhalve kunnen aan deze tekening geen rechten worden ontleend.

5158-1.01

ZEEMAN ARCHITECTEN

Uitgeverij	Bestand	Datum	Project
16.03.07	10.04.07	25-04-07	BSO "DE KREKEL" TE AVENHOEN
			UITBREIDING
			BESTEKTEKENING
			situatie

Gaat uw gemeente de dossiemodule koppelen aan workflow?



Vragenboom/
Vergunningencheck

A screenshot of a Dutch municipal application form titled "Aanvraaggegevens". The form is divided into sections for "Basisinformatie" and "Aanvraaggegevens". It includes fields for "Municipality", "Address", "Postcode", "Municipality number", and "Municipality". There are also sections for "Aanvraaggegevens" and "Aanvraaggegevens" with various input fields and checkboxes. The form is in Dutch and includes a header with "Municipality" and "Application" information.

Formulier
+
Bijlagen



Dossiermodule
(tekeningen
inzien tijdens
proces)

Gaat uw digitaal beschikbaar



Vragenboom/
Vergunningencheck

A screenshot of a digital application form titled "Aanvraaggegevens". The form is divided into sections with yellow headers. The first section is "1. Persoonlijke gegevens" and includes fields for "Voornamen", "Tussenvoegsels", "Achternaam", "Adres", "Postcode", "Plaats", "Telefoonnummer", and "E-mailadres". The second section is "2. Samenstelling van de aanvraag" and includes fields for "Voornamen", "Tussenvoegsels", "Achternaam", "Adres", "Postcode", "Plaats", "Telefoonnummer", and "E-mailadres". The third section is "3. Samenstelling van de aanvraag" and includes fields for "Voornamen", "Tussenvoegsels", "Achternaam", "Adres", "Postcode", "Plaats", "Telefoonnummer", and "E-mailadres". The form is titled "Aanvraaggegevens" and has a page number "pagina 1 van 2" at the bottom right.

Formulier
+
Bijlagen



Dossiermodule
(tekeningen
inzien tijdens
proces)

Gaat uw digitaal archiveren



Vragenboom/
Vergunningencheck

A screenshot of a Dutch application form titled "Aanvraaggegevens". The form is divided into sections: "1. Persoonlijke gegevens", "2. Gegevens van de aanvraag", and "3. Gegevens van de aanvraag". Each section contains various fields for input, such as "Voornamen", "Tussenvoegsels", "Achternaam", "Adres", "Postcode", "Plaats", "Telefoonnummer", and "E-mailadres". The form is presented in a clean, structured layout with yellow highlights for section headers.

Formulier
+
Bijlagen



Dossiermodule
(tekeningen
inzien tijdens
proces)

Hoe ziet het Toezicht eruit met digitale tekeningen?



Vragenboom/
Vergunningencheck

A screenshot of a digital form titled "Aanvraaggegevens". The form is divided into sections with yellow headers. The first section is "1. Basisinformatie" with fields for "Meldingsdatum 1A" and "Meldingsdatum 1B". The second section is "2. Gegevens van de aanvraag" with fields for "Voorsiening", "Toelatingscategorie", "Aanpak", "Adres", "Plaats", "Toelatingsnummer", and "E-mailadres". The third section is "3. Gegevens van de permitthouder" with fields for "Voorsiening", "Toelatingscategorie", "Aanpak", "Adres", "Plaats", "Toelatingsnummer", and "E-mailadres". The form is labeled "versie D" and "Aanvraaggegevens" at the top.

Formulier
+
Bijlagen



Dossiermodule
(tekeningen
inzien tijdens
proces)

Tweede ronde

De
nieuwe werkplek
van BWT

Wabo-werkplek

1 en 2 juli te Dordrecht

Tweede ronde

De
nieuwe werkplek
van BWT

Wabo-werkplek

Bij voldoende belangstelling
Elke woens- en donderdag
in september en oktober

Derde ronde

De
nieuwe werkplek
van BWT

Wabo-werkplek

Gericht op bouw-,
brand- en milieupoot